

## Anleitung für Zoom-Funktionen

Die Arbeitsgruppen zur Weiterentwicklung des Landesaktionsplans für die Umsetzung der UN-Behindertenrechtskonvention finden online statt.

Ein kürzeres Wort für Arbeitsgruppe ist AG. Das Online-Programm heißt Zoom.

Die Moderatorin oder der Moderator einer AG kann Fragen an die Teilnehmenden stellen.

Wenn Sie nach Ihrer Meinung gefragt werden, können Sie auf das Symbol **Reaktionen** klicken:

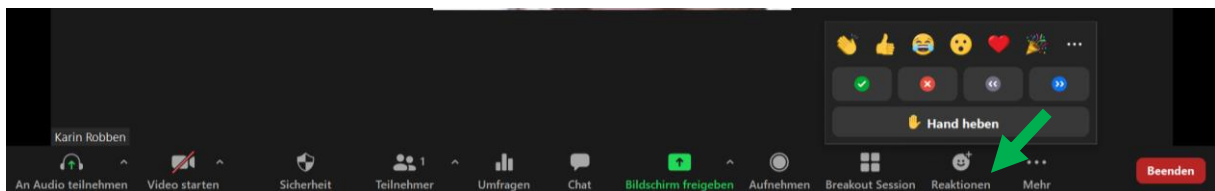


Abbildung 1: Das Symbol für Reaktionen

## Melden für einen Wortbeitrag

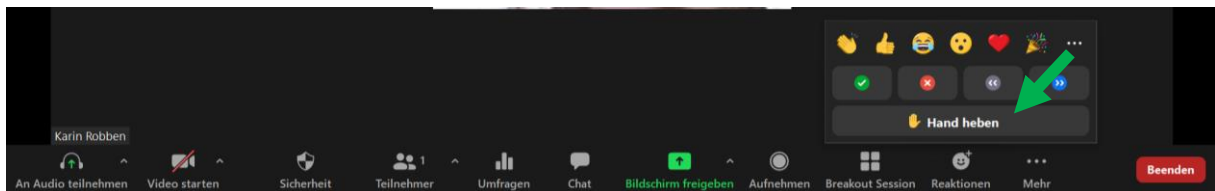


Abbildung 2: Die Fläche mit Symbolen von Zoom

Wenn Sie einen Wortbeitrag haben, können Sie elektronisch die **Hand heben**. Das bedeutet: **Ich möchte etwas mitteilen**.

## Zustimmung

Über dem Symbol für Reaktionen links wird ein grüner Haken angezeigt:

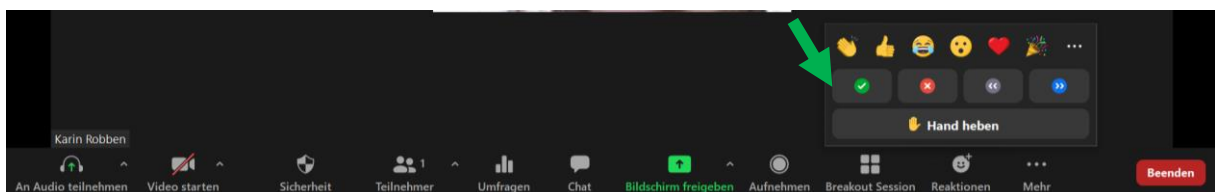


Abbildung 1: Die Reaktion „Ja“

Wenn Sie diesen Haken anklicken, bedeutet das: **Ja, Sie stimmen zu!**

## Ablehnung

Über dem Symbol für Reaktionen links wird ein rot unterlegtes x angezeigt:

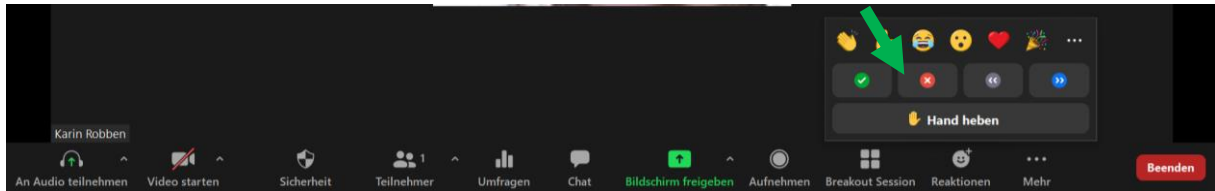


Abbildung 4: Die Reaktion „Nein“

Wenn Sie diesen Haken anklicken, bedeutet das: **Nein, Sie stimmen nicht zu!**

## Langsames Sprechen

Über dem Symbol „Reaktionen“ wird zwei grau hinterlegte Pfeile angezeigt:

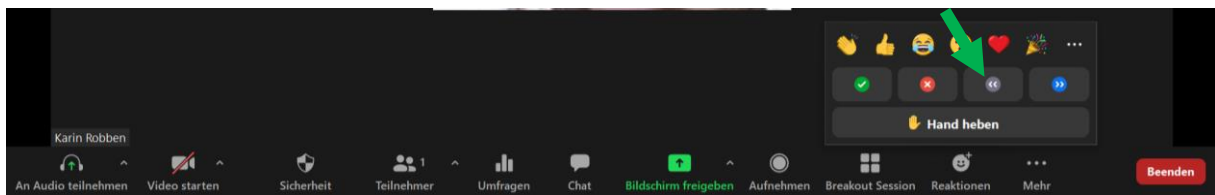


Abbildung 2: Symbole für Langsames Sprechen

Wenn Sie dieses Zeichen anklicken, bedeutet das: **Bitte langsamer sprechen**

## Klatschen

Über dem Symbol für Reaktionen links wird eine klatschende Hand angezeigt:

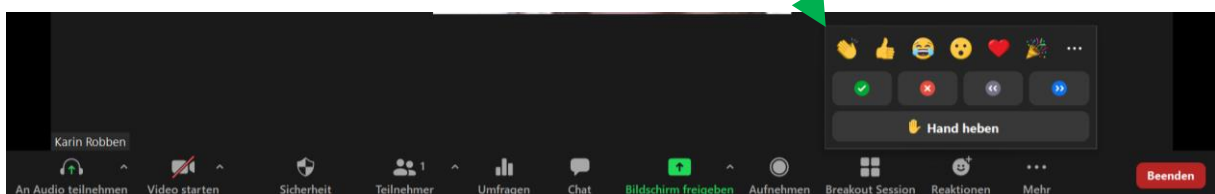


Abbildung 6: Die Reaktion „Klatschen“

Wenn Sie diese Hand anklicken, bedeutet das: Klatschen  
Klatschen bedeutet, **Sie finden etwas toll.**

## Daumen hoch

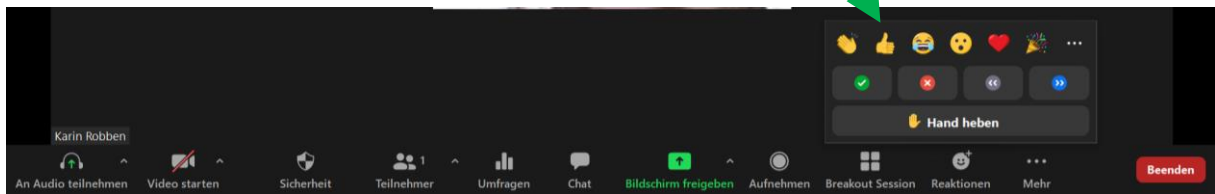


Abbildung 7: Die Reaktion „Daumen hoch“

Über dem Symbol „Reaktionen“ rechts wird eine Hand mit Daumen nach oben angezeigt:

Wenn Sie dieses Zeichen anklicken, bedeutet das: Daumen hoch.

**Daumen hoch bedeutet: Finde ich gut.**